

**Ежеквартальный отчет о выполнении государственных заданий учреждений по категориям обслуживаемых
Бюджетное учреждение Ханты - Мансийского автономного округа - Югры "Белоярский комплексный центр социального обслуживания населения"
(наименование учреждения)
по состоянию на 01.01.2022 г.**

№ п/п	№ программы	Категория обслуживаемых	Показатель объема государственной услуги (чел.) на 2021 год	на 1 обслуживаемого в год		по I квартале 2021 года		во II квартале 2021 года		во III квартале 2021 года		во IV квартале 2021 года		В 2021 году	
				Стоимость обслуживания в год руб	Стоимость обслуживания в месяц руб	план	факт	план	факт	план	факт	план	факт	план	факт
1	2	3	4	5	6										
		ВСЕГО по учреждению	4 263	X	X	1 102	1 119	1 074	1 057	1 046	1 046	1 041	1 041	4 263	4 263
	I.	В ФОРМЕ СОЦИАЛЬНОГО ОБСЛУЖИВАНИЯ НА ДОМУ		X	X										
		В СТАЦИОНАРНОЙ ФОРМЕ СОЦИАЛЬНОГО ОБСЛУЖИВАНИЯ граждан пожилого возраста и инвалидов	36			31	31	2	2	1	1	2	2	36	36
1	18	инвалидов трудоспособного возраста, полностью утративших способность к самообслуживанию (на постельном режиме) в стационарной форме социального обслуживания (инвалиды)	4	1 215 291,22	101 274,27	4	12	0	0	0	0	0	1	4	13
2	18.1	Типовая программа социального обслуживания граждан пожилого возраста и инвалидов трудоспособного возраста, полностью утративших способность к самообслуживанию (на постельном режиме) в стационарной форме социального обслуживания (не инвалиды)	5	1 197 681,94	99 806,83	5	8	0	0	0	1	0	0	5	9
3	19	Типовая программа социального обслуживания граждан пожилого возраста, частично утративших способность к самообслуживанию в стационарной форме социального обслуживания (инвалиды)	3	301 845,16	25 153,76	2	2	0	0	0	0	1	1	3	3
4	19.1	Типовая программа социального обслуживания граждан пожилого возраста, частично утративших способность к самообслуживанию в стационарной форме социального обслуживания (не инвалиды)	20	284 235,88	23 686,32	17	6	2	2	1	0	0	0	20	8
5	23	частично или полностью утративших способность к самообслуживанию, с нарушениями опорно-двигательного аппарата в стационарной форме социального обслуживания	4	586 180,71	48 848,39	3	3	0	0	0	0	1	0	4	3
	II.	В ПОЛУСТАЦИОНАРНОЙ ФОРМЕ СОЦИАЛЬНОГО ОБСЛУЖИВАНИЯ, ИЗ НИХ:	4 227	X	X	1 071	1 088	1 072	1 055	1 045	1 045	1 039	1 039	4 227	4 227
	2.1.	ГРАЖДАН ПОЖИЛОГО ВОЗРАСТА И ИНВАЛИДОВ	2 346	X	X	184	185	661	590	879	832	623	791	2 347	2 398
6	24	Типовая программа социального обслуживания граждан пожилого возраста в полустационарной форме социального обслуживания с периодом пребывания до 4 часов («Университет третьего возраста»)	30	25 915,08	5 758,91	16	16	5	5	0	0	9	16	30	37
7	26	Типовая программа социального обслуживания граждан пожилого возраста в полустационарной форме социального обслуживания с периодом пребывания до 4 часов (социально-реабилитационное отделение)	10	14 789,32	4 929,77	9	9	5	5	0	0	0	1	14	15
8	27	Типовая программа социального обслуживания граждан пожилого возраста в полустационарной форме социального обслуживания с периодом пребывания свыше 4 часов (социально-реабилитационное отделение)	41	35 063,82	17 531,91	19	19	22	41	0	10	0	4	41	74

9	28	Типовая программа социального обслуживания граждан пожилого возраста в полустационарной форме социального обслуживания с периодом пребывания свыше 4 часов (социально-оздоровительное отделение, отделение социальной реабилитации и абилитации)	2	39 964,70	19 982,35	0	0	0	0	0	0	2	8	2	8
10	31	Типовая программа социального обслуживания инвалидов молодого возраста, нуждающихся в проведении реабилитации (абилитации) в целях социальной адаптации в полустационарной форме социального обслуживания с периодом пребывания до 4 часов отделение социальной реабилитации и абилитации)	2	34 635,53	11 545,18	0	0	0	0	0	0	2	0	2	0
11	32	Типовая программа социального обслуживания инвалидов молодого возраста, нуждающихся в проведении реабилитации (абилитации) в целях социальной адаптации в полустационарной форме социального обслуживания с периодом пребывания свыше 4 часов (отделение социальной реабилитации и абилитации)	2	59 108,02	29 554,01	0	0	0	0	0	0	2	0	2	0
12	39	Типовая программа социального обслуживания инвалидов трудоспособного возраста, нуждающихся в проведении реабилитации (абилитации) в целях социальной адаптации в полустационарной форме социального обслуживания с периодом пребывания до 4 часов (отделение социальной реабилитации и абилитации)	3	20 875,02	6 958,34	0	0	0	0	0	0	3	1	3	1
13	40	Типовая программа социального обслуживания инвалидов трудоспособного возраста, нуждающихся в проведении реабилитации (абилитации) в целях социальной адаптации в полустационарной форме социального обслуживания с периодом пребывания свыше 4 часов (отделение социальной реабилитации и абилитации)	3	44 956,43	22 478,22	1	1	1	1	0	0	1	0	3	2
14	41	Типовая программа социального обслуживания инвалидов трудоспособного возраста, нуждающихся в проведении реабилитации (абилитации) в целях социальной адаптации в полустационарной форме социального обслуживания с периодом пребывания свыше 4 часов (отделение социальной реабилитации и абилитации)	1	49 043,90	24 521,95	0	0	0	0	0	0	1	1	1	1
15	48	Типовая программа социального обслуживания граждан без определенного места жительства в полустационарной форме социального обслуживания с круглосуточным пребыванием	40	82 217,60	27 405,87	25	25	3	3	0	0	12	0	40	28
16	51	Типовая программа социального обслуживания одиноких граждан пожилого возраста, а также супружеских пар из их числа, постоянно проживающих в автономном округе не менее 10 лет и не обеспеченных жилыми помещениями, в полустационарной форме социального обслуживания с круглосуточным пребыванием	36	13 829,85	1 152,49	36	37	0	0	0	0	0	1	36	38
17	52	Типовая программа социального обслуживания граждан, нуждающихся в оказании помощи в защите прав и законных интересов, помощи в получении юридических услуг, в полустационарной форме социального обслуживания	1 349	323,17	26,93	0	0	361	271	620	594	368	555	1349	1420
18	53.1	Типовая программа социального обслуживания граждан, нуждающихся в срочных социальных услугах в целях оказания неотложной помощи, в полустационарной форме социального обслуживания (без предоставления продуктового набора, предметов первой необходимости)	533	1 615,85	134,65	69	69	264	264	200	214	0	172	533	719
19	54	Типовая программа социального обслуживания граждан с ограниченными способностями к самостоятельному передвижению, нуждающихся в социальных услугах службы «Социальное такси», в полустационарной форме социального обслуживания	14	45 696,00	3 808,00	0	0	0	0	5	0	9	0	14	0
20	55	Типовая программа социального обслуживания граждан, признанных нуждающимися в социальном обслуживании в связи с отсутствием работы и средств к существованию, в полустационарной форме социального обслуживания (получатели ГСП с программой социальной адаптации по экономическим причинам с учетом статуса трудовой занятости)	57	3 217,10	1 072,37	8	8	0	0	20	0	29	5	57	13
21	57	Типовая программа социального обслуживания граждан, признанных нуждающимися в социальном обслуживании в связи с отсутствием работы и средств к существованию, в полустационарной форме социального обслуживания (получатели ГСП с программой социальной адаптации по иным экономическим причинам)	32	2 596,25	865,42	0	0	0	0	20	0	12	10	32	10

22	59	Типовая программа социального обслуживания граждан, признанных нуждающимися в социальном обслуживании в связи с отсутствием работы и средств к существованию, в полустационарной форме социального обслуживания (получатели ГСП с программой социальной адаптации по социальным причинам)	60	4 402,36	1 100,59	0	0	0	0	13	13	47	3	60	16
23	61	Типовая программа социального обслуживания граждан, признанных нуждающимися в социальном обслуживании в связи с отсутствием работы и средств к существованию, в полустационарной форме социального обслуживания (получатели ГСП с программой социальной адаптации по демографическим причинам с учетом	57	2 991,33	997,11	0	0	0	0	1	1	56	0	57	1
24	63	Типовая программа социального обслуживания граждан, признанных нуждающимися в социальном обслуживании в связи с отсутствием работы и средств к существованию, в полустационарной форме социального обслуживания (получатели ГСП с программой социальной адаптации по образовательно-квалификационным	54	2 709,14	903,05	0	0	0	0	0	0	54	0	54	0
25	76	Типовая программа социального обслуживания граждан (дворовой социальный менеджмент)	5	3 521,91	586,98	1	1	0	0	0	0	4	9	5	10
26	77	Типовая программа социального обслуживания граждан граждан пожилого возраста старше 65 лет, проживающих в сельской местности, направленная на обеспечение их доставки в медицинские организации, в том числе для проведения дополнительных скринингов на выявление отдельных социально значимых неинфекционных заболеваний (мобильные бригады)	5	14 438,60	14 438,60	0	0	0	0	0	0	5	5	5	5
27	82	Типовая программа социального обслуживания граждан по повышению финансовой грамотности	10	1 004,65	1 004,65	0	0	0	0	0	0	10	0	10	0
	2.2.	СЕМЬИ И ДЕТЕЙ	1 881	X	X	887	903	411	465	166	213	416	248	1880	1 829
28	1	Дети-инвалиды с множественными нарушениями в полустационарной форме социального обслуживания (период пребывания до 4х часов), 2 курса в год(проверить курс)	2	52 728,38	26 364,19	0	0	1	1	1	1	0	3	2	5
29	2(3)	Типовая программа социального обслуживания детей-инвалидов с множественными нарушениями в полустационарной форме социального обслуживания (период пребывания свыше 4х часов) (11-18 лет), 6 курсов в год	1	330870,19	55 145,03	0	0	0	0	0	0	1	0	1	0
30	2(3)	Типовая программа социального обслуживания детей-инвалидов с множественными нарушениями в полустационарной форме социального обслуживания (период пребывания свыше 4х часов) (11 - 18 лет), 10 курсов год	4	551563,20	55 156,32	0	0	0	0	0	0	4	2	4	2
31	4	Типовая программа социального обслуживания детей-инвалидов с сенсорными нарушениями в полустационарной форме социального обслуживания (период пребывания до 4х часов) , 6 курсов в год	4	162 079,45	27 013,24	2	2	1	1	1	1	0	2	4	6
32	7	Типовая программа социального обслуживания детей-инвалидов с двигательными нарушениями в полустационарной форме социального обслуживания (период пребывания до 4х часов), 2 курса в год	2	40 021,97	20 010,99	1	1	0	0	1	1	0	0	2	2
33	8(1)	Типовая программа социального обслуживания детей-инвалидов с двигательными нарушениями в полустационарной форме социального обслуживания (период пребывания свыше 4х часов) (3-7 лет), 10 курсов	2	318 884,60	31 888,46	1	1	0	0	0	0	1	0	2	1
34	8(3)	Типовая программа социального обслуживания детей-инвалидов с двигательными нарушениями в полустационарной форме социального обслуживания (период пребывания свыше 4х часов) (11 - 18 лет), 10 курсов в год	3	344996,00	34 499,60	0	0	0	0	0	0	3	0	3	0
35	10	Типовая программа социального обслуживания детей-инвалидов с нарушениями умственного развития в полустационарной форме социального обслуживания (период пребывания до 4х часов), курс 21 день, 6 курсов в год	8	96278,16	16 046,36	0	0	3	2	0	0	5	2	8	4
36	11(1)	Типовая программа социального обслуживания детей-инвалидов с нарушениями умственного развития в полустационарной форме социального обслуживания (период пребывания свыше 4х часов) (3-7 лет), 10 курсов в год	2	313 541,16	31 354,12	2	2	0	1	0	1	0	2	2	6
37	11(2)	Типовая программа социального обслуживания детей-инвалидов с нарушениями умственного развития в полустационарной форме социального обслуживания (период пребывания свыше 4х часов) (7 - 10 лет), 6 курсов в год	4	194 396,37	32 399,40	0	0	0	0	0	0	4	1	4	1


38	11(2)	Типовая программа социального обслуживания детей-инвалидов с нарушениями умственного развития в полустационарной форме социального обслуживания (период пребывания свыше 4х часов) (7 - 10 лет), 10 курсов в год	2	325 973,16	32 597,32	0	0	0	0	0	0	2	1	2	1
39	11(3)	Типовая программа социального обслуживания детей-инвалидов с нарушениями умственного развития в полустационарной форме социального обслуживания (период пребывания свыше 4х часов) (11 - 18 лет), 6 курсов год	3	202 604,01	33 767,34	3	3	0	0	0	0	0	0	3	3
40	11(3)	Типовая программа социального обслуживания детей-инвалидов с нарушениями умственного развития в полустационарной форме социального обслуживания (период пребывания свыше 4х часов) (11-18 лет), 10 курсов в год	3	426 886,22	42 688,62	2	2	0	0	0	0	1	1	3	3
41	13	Типовая программа социального обслуживания детей с ограниченными возможностями здоровья в полустационарной форме социального обслуживания (период пребывания до 4х часов), курс 21 день	2	9 327,05	9 327,05	1	1	0	0	1	1	0	3	2	5
42	13	Типовая программа социального обслуживания детей с ограниченными возможностями здоровья в полустационарной форме социального обслуживания (период пребывания до 4х часов), 2 курса в год	6	18 766,99	9 389,50	6	6	0	0	0	0	0	0	6	6
43	13	Типовая программа социального обслуживания детей с ограниченными возможностями здоровья в полустационарной форме социального обслуживания (период пребывания до 4х часов), 6 курсов в год	13	56 300,92	9 383,50	13	13	0	11	0	5	0	9	13	38
44	14(1)	Типовая программа социального обслуживания детей с ограниченными возможностями здоровья в полустационарной форме социального обслуживания (период пребывания свыше 4х часов) (7-10 лет), курс 21 день, 4 недели - 1 месяц	11	24 387,73	24 387,73	0	0	0	0	0	0	11	0	11	0
45	14(2)	Типовая программа социального обслуживания детей с ограниченными возможностями здоровья в полустационарной форме социального обслуживания (период пребывания свыше 4х часов) (7 - 10 лет), 2 курса в год	5	43 921,52	21 960,76	0	0	0	0	0	0	5	1	5	1
46	14(2)	Типовая программа социального обслуживания детей с ограниченными возможностями здоровья в полустационарной форме социального обслуживания (период пребывания свыше 4х часов) (7-10 лет), 6 курсов в год	4	122 282,44	20 380,41	1	1	0	0	1	1	2	1	4	3
47	14(2)	Типовая программа социального обслуживания детей с ограниченными возможностями здоровья в полустационарной форме социального обслуживания (период пребывания свыше 4х часов) (7-10 лет), 10 курсов в год	3	205 158,65	20 515,87	2	2	1	3	0	0	0	0	3	5
48	14(3)	Типовая программа социального обслуживания детей с ограниченными возможностями здоровья в полустационарной форме социального обслуживания (период пребывания свыше 4х часов) (11 - 18 лет), 2 курса в год	10	46 657,40	23 328,70	0	0	0	0	0	0	10	1	10	1
49	16	Типовая программа социального обслуживания детей раннего возраста, имеющих проблемы в развитии в полустационарной форме социального обслуживания (период пребывания до 4х часов), 2 курса в год	5	20 623,31	10 311,66	3	3	1	1	1	1	0	1	5	6
50	16	Типовая программа социального обслуживания детей раннего возраста, имеющих проблемы в развитии в полустационарной форме социального обслуживания (период пребывания до 4х часов), 6 курсов год	6	61 869,93	10 311,66	3	3	2	2	1	4	0	2	6	11
51	18	Типовая программа социального обслуживания несовершеннолетних, находящихся в трудной жизненной ситуации и(или) в социально опасном положении, в полустационарной форме социального обслуживания с периодом пребывания до 4-х часов, курс 21 день, 4 недели - 1 месяц	65	7 091,43	7 091,43	24	24	30	30	11	29	0	6	65	89
52	18	Типовая программа социального обслуживания несовершеннолетних, находящихся в трудной жизненной ситуации и(или) в социально опасном положении, в полустационарной форме социального обслуживания с периодом пребывания до 4-х часов, 2 курса в год	25	12 941,15	6 470,58	2	2	10	7	5	5	8	3	25	17
53	18	Типовая программа социального обслуживания несовершеннолетних, находящихся в трудной жизненной ситуации и(или) в социально опасном положении, в полустационарной форме социального обслуживания с периодом пребывания до 4-х часов, 3 курса в год	35	19 242,41	6 414,14	35	43	0	36	0	5	0	3	35	87

54	19.2	Типовая программа социального обслуживания несовершеннолетних, находящихся в трудной жизненной ситуации и(или) в социально опасном положении, в полустационарной форме социального обслуживания с периодом пребывания свыше 4-х часов (7 - 10 лет), 2 курса в год	20	40 077,76	20 038,88	11	11	9	10	0	8	0	1	20	30
55	19.2	Типовая программа социального обслуживания несовершеннолетних, находящихся в трудной жизненной ситуации и(или) в социально опасном положении, в полустационарной форме социального обслуживания с периодом пребывания свыше 4-х часов(7 - 10 лет), 3 курса в год	20	59 947,31	19 982,44	0	0	0	0	10	10	10	6	20	16
56	19.3	Типовая программа социального обслуживания несовершеннолетних, находящихся в трудной жизненной ситуации и(или) в социально опасном положении, в полустационарной форме социального обслуживания с периодом пребывания свыше 4-х часов (11 - 18 лет), 2 курса в год	10	42 813,64	21 406,82	10	10	0	8	0	8	0	5	10	31
57	20.1	Типовая программа социального обслуживания несовершеннолетних, находящихся в трудной жизненной ситуации и(или) в социально опасном положении, в полустационарной форме социального обслуживания с круглосуточным пребыванием (3 - 7 лет), 2 курса в год	2	163245,24	81 622,62	1	1	1	3	0	1	0	4	2	9
58	20.2	Типовая программа социального обслуживания несовершеннолетних, находящихся в трудной жизненной ситуации и(или) в социально опасном положении, в полустационарной форме социального обслуживания с круглосуточным пребыванием (7 - 10 лет), курс 30 дней, 4 недели - 1 месяц	10	35 969,61	35 969,61	0	0	0	0	0	0	10	1	10	1
59	20.2	Типовая программа социального обслуживания несовершеннолетних, находящихся в трудной жизненной ситуации и(или) в социально опасном положении, в полустационарной форме социального обслуживания с круглосуточным пребыванием (7 - 10 лет), 2 курса в год	13	66 408,00	33 204,00	2	2	10	10	1	6	0	3	13	21
60	20.3	Типовая программа социального обслуживания несовершеннолетних, находящихся в трудной жизненной ситуации и(или) в социально опасном положении, в полустационарной форме социального обслуживания с круглосуточным пребыванием (11 - 18 лет), курс 30 дней, 4 недели - 1 месяц	13	37 923,81	37 923,81	0	0	0	0	1	1	12	3	13	4
61	20.3	Типовая программа социального обслуживания несовершеннолетних, находящихся в трудной жизненной ситуации и(или) в социально опасном положении, в полустационарной форме социального обслуживания с круглосуточным пребыванием (11 - 18 лет), 2 курса в год	24	70 316,40	35 158,20	6	6	8	3	0	0	10	0	24	9
62	20.3	Типовая программа социального обслуживания несовершеннолетних, находящихся в трудной жизненной ситуации и(или) в социально опасном положении, в полустационарной форме социального обслуживания с круглосуточным пребыванием (11 - 18 лет), 3 курса в год	1	102 708,99	34,236,33	1	1	0	0	0	0	0	1	1	2
63	21	Типовая программа социального обслуживания родителей (законных представителей) детей, находящихся в трудной жизненной ситуации, в социально опасном положении, детей-инвалидов, детей с ограниченными возможностями, детей раннего возраста, имеющих проблемы в развитии, детей-сирот и детей, оставшихся без попечения родителей, в полустационарной форме социального обслуживания, 3 месяца	73	22 760,67	7 586,89	26	26	46	46	1	12	0	26	73	110
64	21	Типовая программа социального обслуживания родителей (законных представителей) детей, находящихся в трудной жизненной ситуации, в социально опасном положении, детей-инвалидов, детей с ограниченными возможностями, детей раннего возраста, имеющих проблемы в развитии, детей-сирот и детей, оставшихся без попечения родителей, в полустационарной форме социального обслуживания, 6 месяцев	54	44 731,17	7 455,20	3	3	7	7	1	1	43	20	54	31
65	21	Типовая программа социального обслуживания родителей (законных представителей) детей, находящихся в трудной жизненной ситуации, в социально опасном положении, детей-инвалидов, детей с ограниченными возможностями, детей раннего возраста, имеющих проблемы в развитии, детей-сирот и детей, оставшихся без попечения родителей, в полустационарной форме социального обслуживания, 12 месяцев	127	130 664,40	10 088,70	7	7	8	8	0	0	112	10	127	25
66	23	Типовая программа социального обслуживания семей с детьми, в отношении которых осуществляется патронаж (профилактика обстоятельств, обуславливающих нуждаемость в социальном обслуживании), 12 месяцев	6	15 514,80	1 292,90	6	6	0	0	0	0	0	0	6	6


67	24	Типовая программа социального обслуживания семей с детьми, нуждающиеся в оказании помощи в защите прав и законных интересов, помощи в получении юридических услуг (профилактика обстоятельств, обуславливающих нуждаемость в социальном обслуживании: деятельность в связи с обращениями граждан, служба экстренная детская помощь, выявление семей, находящихся в СОП и т.п.), 1 раз	1 277	338,64
----	----	---	-------	--------

Внутренний контроль:


Директор
руководитель учреждения


подпись В.С. Гейдарова
расшифровка

Заведующий отделением
исполнитель в учреждении


подпись Т.В. Фечера
расшифровка

Начальник Управления социальной защиты населения
руководитель управления социальной защиты населения


подпись С.А. Сватков
расшифровка

338,64	713	721	273	283	129	111	162	124	1277	1239
--------	-----	-----	-----	-----	-----	-----	-----	-----	------	------

8 (34670) 2-31-57

Комплексный ежемесячный отчет о выполнении государственных заданий учреждений по состоянию на 01.01.2022

Наименование учреждений социального обслуживания	государственной услуги на 2021 год			из них исполнено:																																	
	в полустационарной форме	в стационарной форме	в форме на дому	январь		февраль		март		в I квартале 2021 года		апрель		май		июнь		во II квартале 2021 года		июль		август		сентябрь		в III квартале 2021 года		октябрь		ноябрь		декабрь		в IV квартале 2021 года		в 2021 году	
				план	факт	план	факт	план	факт	план	факт	план	факт	план	факт	план	факт	план	факт	план	факт	план	факт	план	факт	план	факт	план	факт	план	факт	план	факт	план	факт		
по Белоярскому району																																					
Бюджетное учреждение "Белоярский комплексный центр социального обслуживания населения"	4227	36	0	410	414	360	373	332	332	1 102	1 119	360	360	356	356	358	341	1 074	1 057	347	347	349	349	350	350	1 046	1 046	349	349	348	330	344	362	1 041	1 041	4 263	4 263

Внутренний контроль:

Директор _____ В.С. Гейдарова
руководитель учреждения подпись расшифровка

Заведующий отделением _____ Т.В. Фечера
исполнитель в учреждении подпись расшифровка 8 (34670) 2-31-57
номер телефона

Начальник Управления социальной защиты населения _____ С.А. Святков
руководитель управления социальной защиты населения подпись расшифровка

Должность, подпись, расшифровка специалиста курирующего отдела Депсоцразвития Югры

Должность, подпись, расшифровка специалиста бюджетного планирования и экономики государственных учреждений Депсоцразвития Югры